



Investor Relations

대덕전자 (주) 2022년 1분기 경영실적

2022. 05

Disclaimer

본 자료는 **이해관계자 여러분의 편의를 위하여 작성** 되었습니다.

또한, 내용에서 언급하는 미래에 대한 예측 정보는 투자자 편의를 위한 참고사항으로,
향후 경영환경과 시장의 변화에 따라 **차이가 발생할 수 있음** 을 양해 바랍니다.

당사는 본 자료와 관련하여 투자자에 대한 어떠한 보증을 제공하거나 책임을 부담하지 않습니다.
아울러 당사는 **이해관계자 여러분의 독립적인 판단에 의하여 투자** 가 이루어 질 것을 신뢰 합니다.

본 자료의 재무정보는 **K-IFRS 별도기준** 으로 작성 되었습니다.

회사개요 및 사업소개


[회사개요]

회사명	대덕전자 (주)
대표	신영환
설립일	2020년 5월 1일 (회사분할) ※최초설립 : 1972년 8월
신규상장일	2020년 5월 21일 ※최초상장 : 1987년
자산규모	1조 103억
임직원수	2,582명
본사위치	경기도 안산시 단원구 강촌로 230
해외거점	대덕 베트남 대덕전자 (상해 Office) DDUSA (Office)

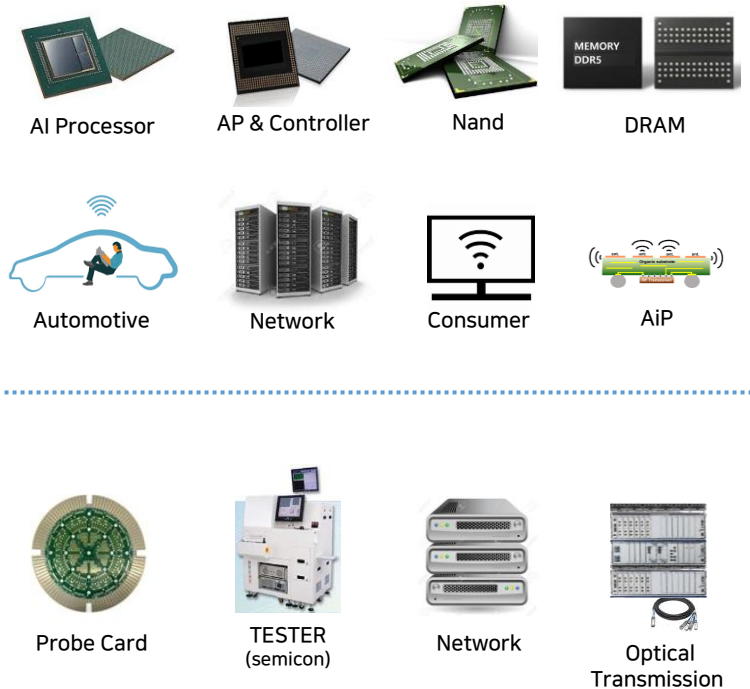
[사업소개]



반도체 패키지



MLB



AI Processor AP & Controller Nand MEMORY DDR5 DRAM

Automotive Network Consumer AiP

Probe Card TESTER (semicon) Network Optical Transmission

'22년 1분기 실적

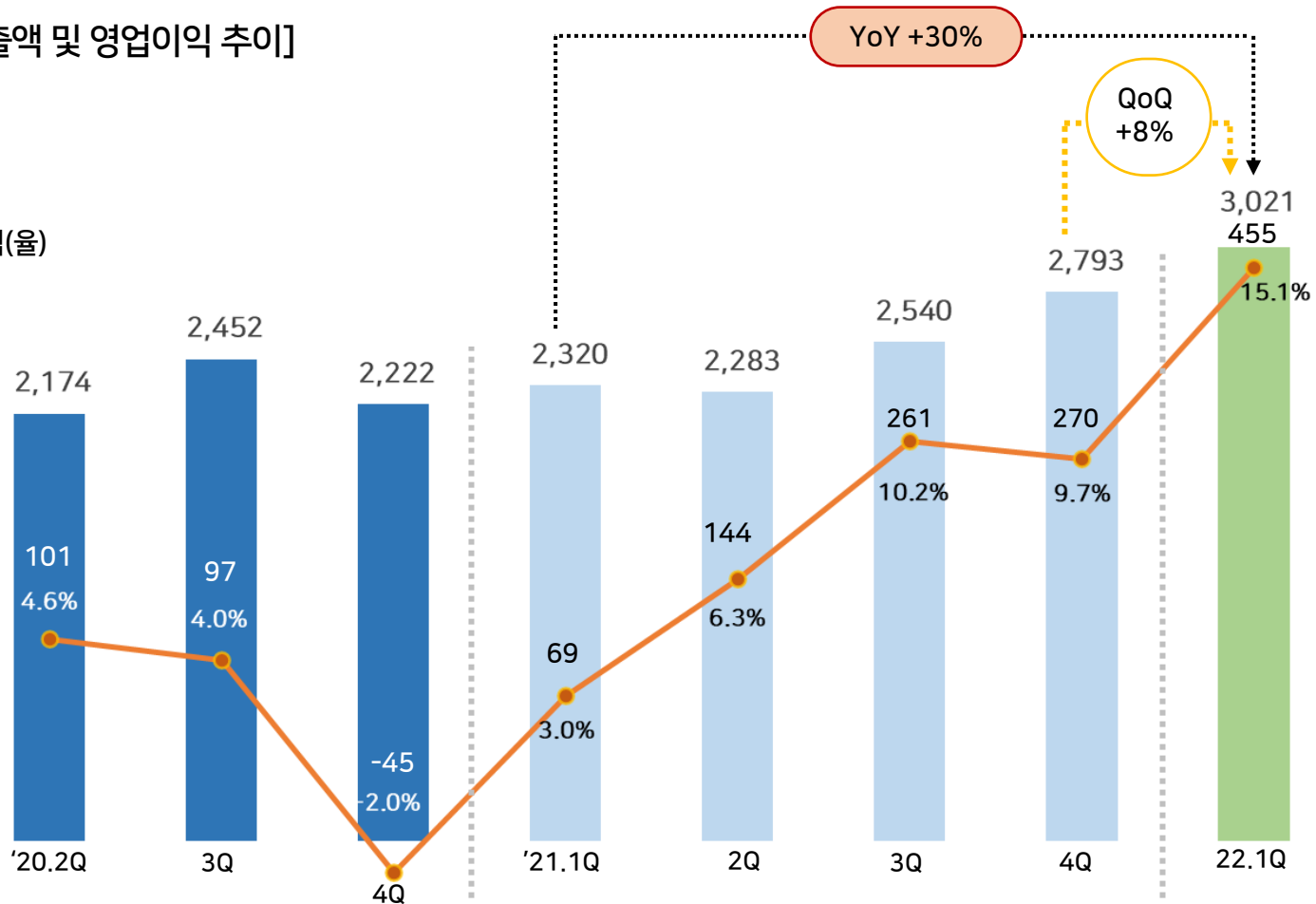
- 매출 : 글로벌 패키지기판 수요로 FCBGA, FCCSP 등 고부가가치 중심 매출향상
- 손익 : High-End 패키지기판 확대로 수익 증대

[분기별 매출액 및 영업이익 추이]

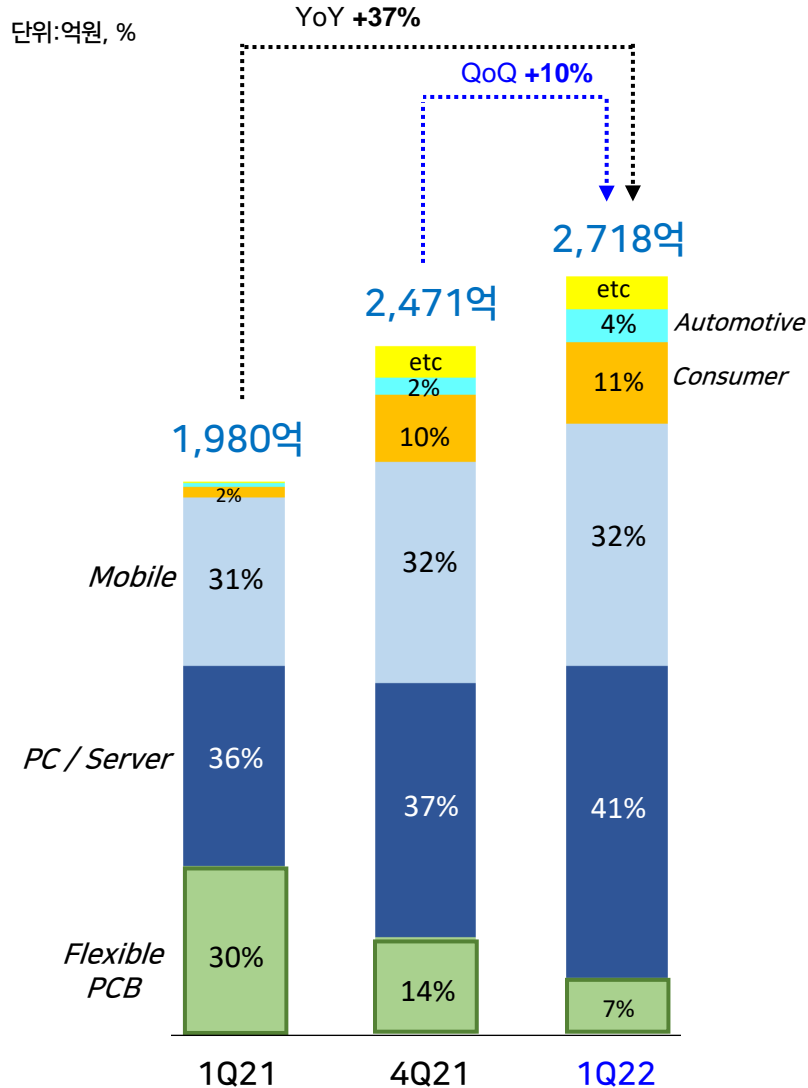
단위: 억원, %

- 매출액
- 영업이익(율)

[별도기준]



반도체 패키지 '22년 1Q 실적 및 2Q 예상



•1분기

FCBGA 매출성장 가속화

- 글로벌 고객 다변화 및 물량 증대 (FCBGA, FCCSP)
- 고부가가치 모델 확대 (비메모리 비중 38%)
- 반도체 PKG 중심의 포트폴리오 혁신 (FPC → PKG)

※ '모듈 SiP' → '반도체 패키지' 로 통합

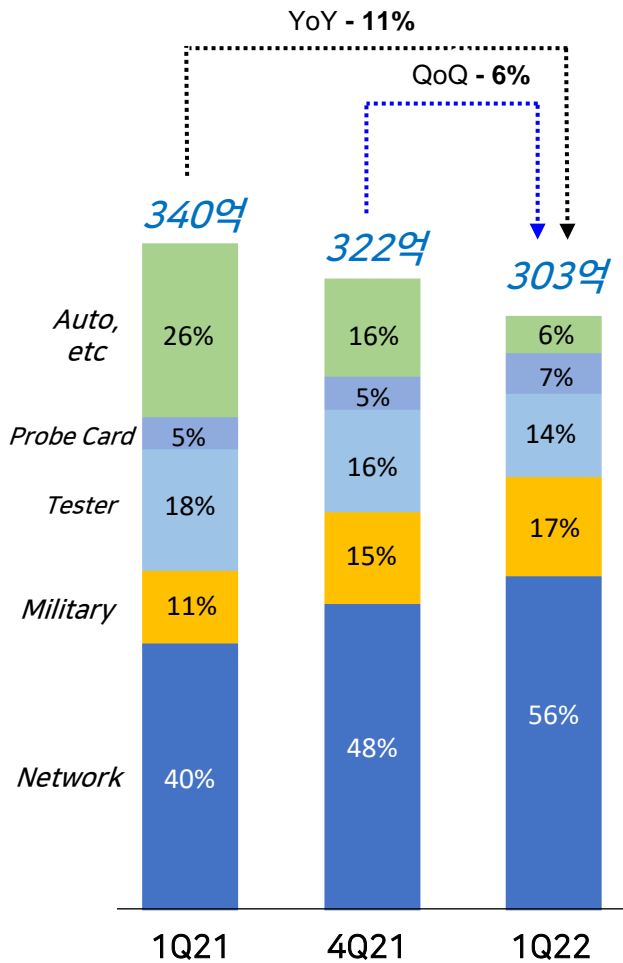
•2분기

고부가가치 제품 확대를 통한 지속성장

- High-End 시장 진입을 위한 R&D 강화 (FCBGA)
- FCBGA 증설에 따른 실적성장
- 메모리 PKG 고부가가치화

MLB '22년 1Q 실적 및 2Q 예상

단위: 억원, %



•1분기

네트워크 중심의 포트폴리오 강화

- 글로벌 고객 확보 및 신모델 수주 (네트워크)
- 반도체시장向 제품 개발 확대
- 포트폴리오 개선으로 수익성 향상

•2분기

신제품 중심의 성장 전망

- 신제품 & 신규고객 확대 (네트워크)
- High-End 시장 확보를 위한 R&D 강화
- 공정 효율화를 통한 경쟁력 제고

요약재무제표 (별도기준)

[재무상태표]

단위: 억원

구분	2021.03	2021.12	2022.03	QoQ	YoY
□ 자산총계	8,265억	9,465억	10,103억	7%	22%
유동자산	2,745억	3,621억	4,054억	12%	48%
현금 및 현금성자산	136억	757억	829억	10%	510%
기타 금융상품	2억	1억	1억	-	-
매출채권 등	1,570억	1,662억	1,896억	14%	21%
비유동자산	5,520억	5,844억	6,049억	4%	10%
□ 부채총계	1,856억	2,570억	2,992억	16%	61%
유동부채	1,730억	1,803억	2,073억	15%	20%
비유동부채	126억	767억	919억	20%	629%
부채비율	29.0%	37.3%	42.1%		
□ 자본총계	6,409억	6,895억	7,111억	3%	11%
자본금	257억	257억	257억		

[손익계산서]

단위: 억원

구분	21.1Q	21.4Q	22.1Q	QoQ	YoY
매출액	2,320억	2,793억	3,021억	8%	30%
PKG	1,382억	2,125억	2,520억	19%	82%
FPC	598억	346억	199억	-42%	-67%
MLB	340억	322억	303억	-6%	-11%
영업이익	69억	270억	455억	69%	560%
%	3.0%	9.7%	15.1%		
세전이익	103억	272억	487억	79%	373%
당기순이익	137억	214억	371억	73%	171%
%	5.9%	7.7%	12.3%		
EBITDA	282억	519억	694억	34%	146%
%	12.2%	18.6%	23.0%		

ESG 현황



환경안전

- 탄소중립 TF 구성
- 재해예방 관리강화 (사내/협력사)
- 온실가스 정보공개 (CDP)
- 환경정보 공개 (환경정보공개 시스템)



사회책임

- 장애인 사업후원 (장애인업체 생상품 구매)
- 청소년 학습지원 (도서&태블릿 기증)
- 녹색구매정책 확립 (친환경구매 Process구축)
- 협력사 실사추진 (Patrol & VOC청취)



지배구조

- 이사회 중심 경영
- 준법통제 관리강화
- 안정적 배당 시행
- ESG 위원회 (대표이사 중심)