



Investor Relations

대덕전자 (주) 2023년 1분기 경영실적

2023. 05

Disclaimer

본 자료는 **이해관계자 여러분의 편의를 위하여 작성** 되었습니다.
또한, 내용에서 언급하는 **미래에 대한 예측 정보**는 투자자 편의를 위한 참고사항으로,
향후 경영환경과 시장의 변화에 따라 차이가 발생할 수 있음 을 양해 바랍니다.

당사는 본 자료와 관련하여 투자자에 대한 어떠한 보증을 제공하거나
책임을 부담하지 않습니다.
아울러 당사는 **이해관계자 여러분의 독립적인 판단에 의하여 투자** 가
이루어 질 것을 신뢰 합니다.

본 자료의 재무정보는 **K-IFRS 연결기준** 으로 작성 되었습니다.

회사개요 및 사업소개


[회사개요]

회사명	대덕전자 (주)
대표	신영환
설립일	2020년 5월 1일 (회사분할) ※최초설립 : 1972년 8월
신규상장일	2020년 5월 21일 ※최초상장 : 1987년
자산규모	1조 1,157억 (2023.03)
임직원수	2,523명 (23.03)
본사위치	경기도 안산시 단원구 강촌로 230
해외거점	대덕 베트남 대덕전자(상해) DD USA













[사업소개]



반도체 패키지



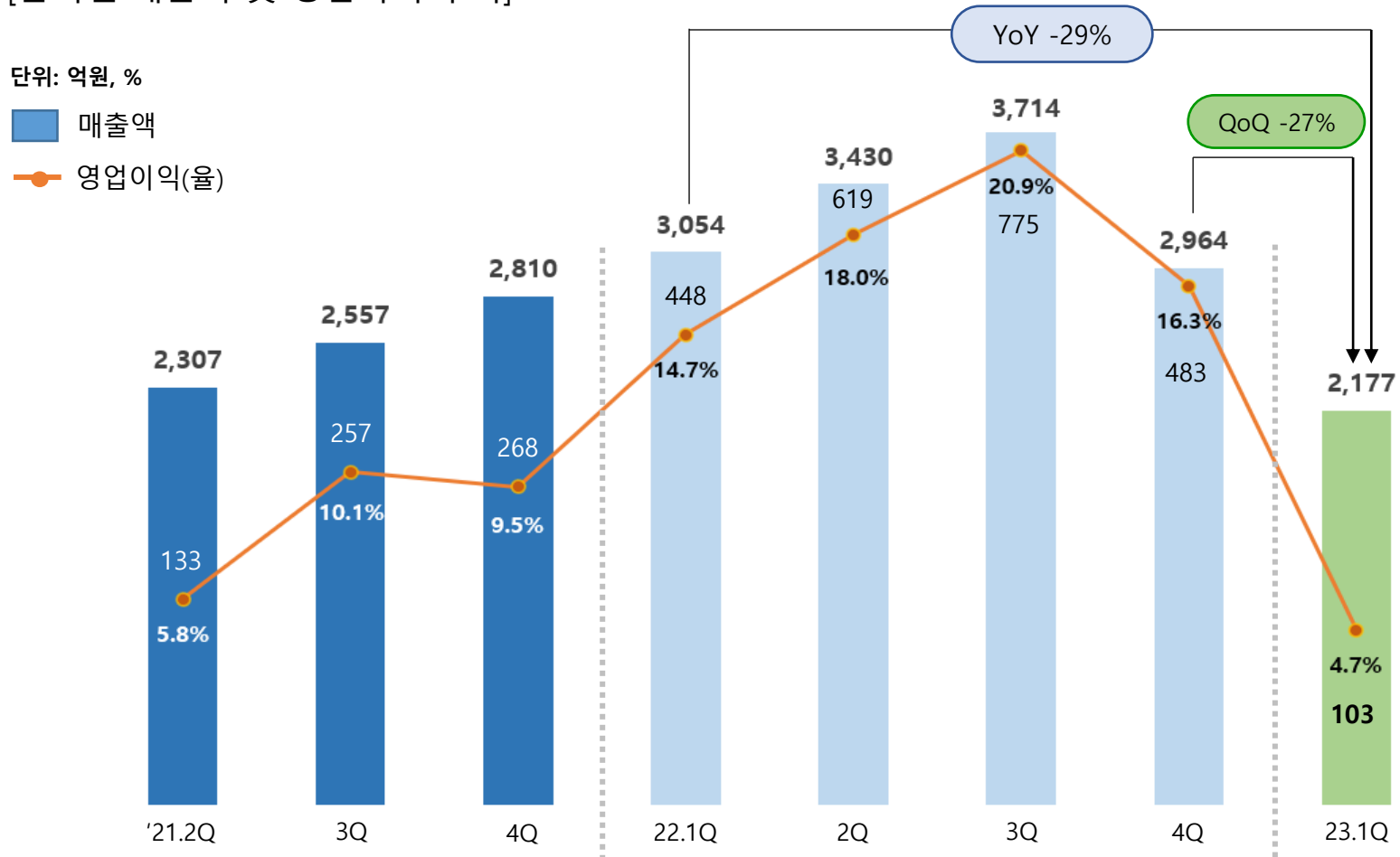
MLB

 AI Processor
  AP & Controller
  Nand
  DRAM
  Automotive
  Network
  Consumer
  AiP
  Probe Card
  TESTER (semicon)
  Network
  Optical Transmission

'23년 1분기 실적

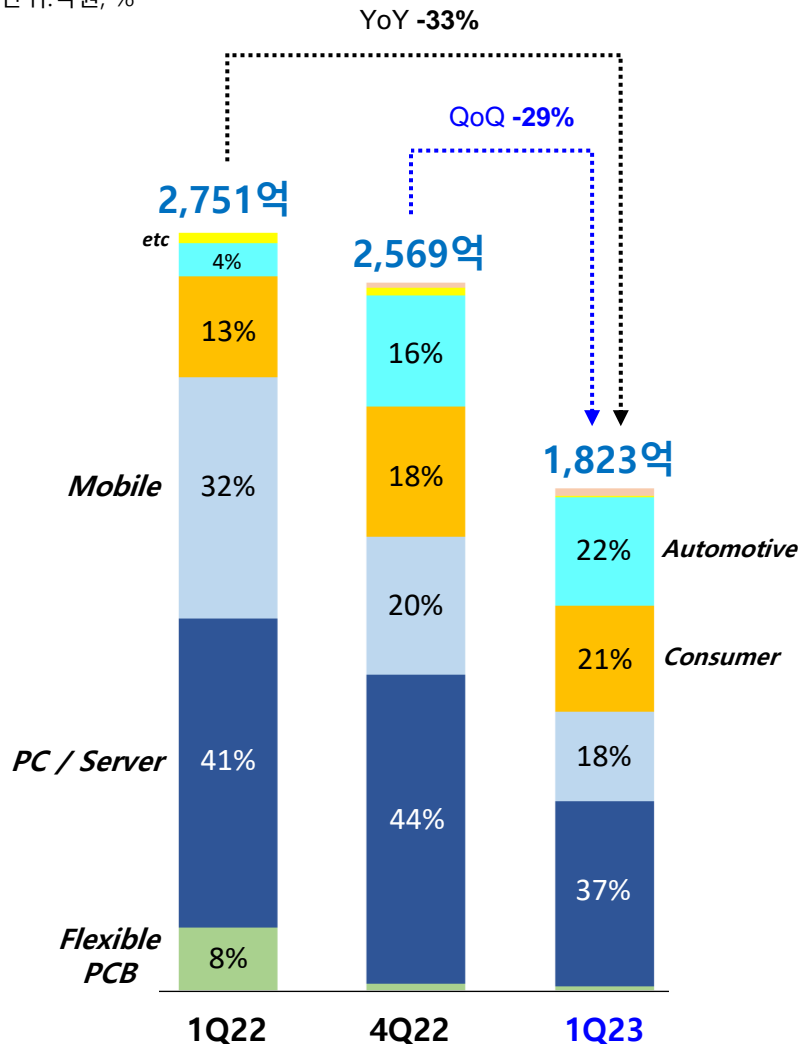
- 매출 : 글로벌 시장수요 둔화에 따른 고객사 재고조정 및 시장경쟁 심화에 따른 감소
- 손익 : 외형 축소에 따른 고정비 부담 가중 영향

[분기별 매출액 및 영업이익 추이]



반도체 패키지 '23년 1Q 실적 및 '23년 2Q 예상

단위: 억원, %



•1분기

전방시장 침체로 인한 실적 둔화

- 모바일, PC 向 메모리 수요감소
- 전장 및 서버 向 PKG 수요 지속 (FCBGA / DDR5)
- 비메모리 비중 51% (FCBGA, FCCSP)

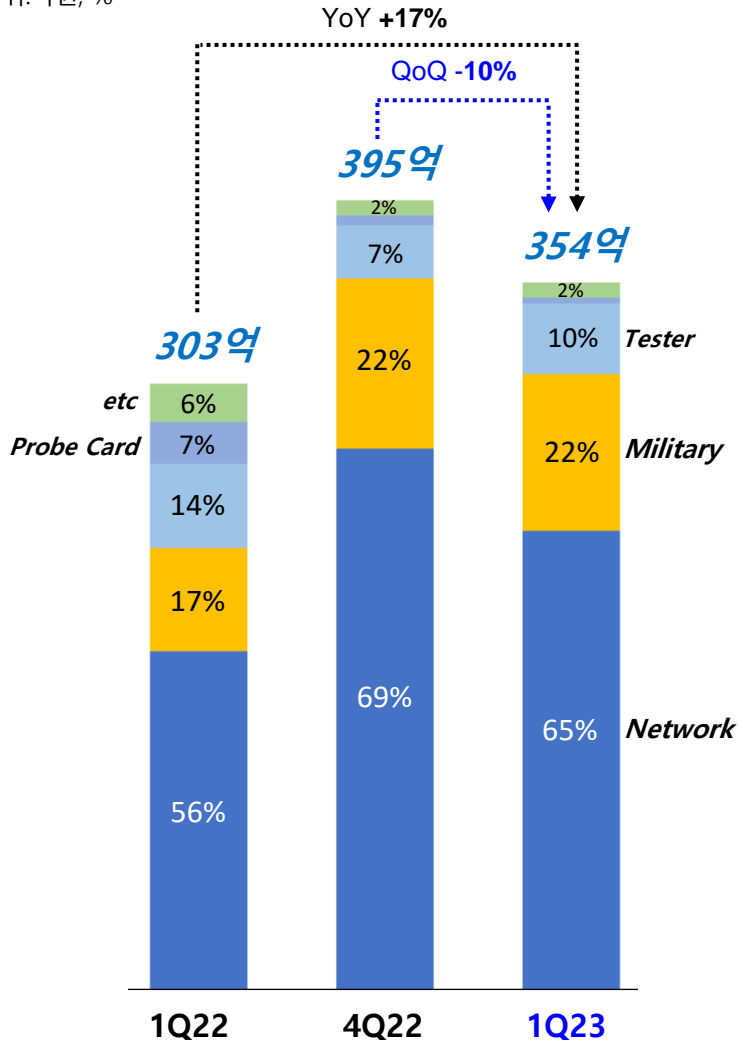
•2분기

분기 실적 개선 기대

- D램 수요 저점 통과 예상 (서버 向 DDR5 비중 확대)
- 전장 및 서버 向 PKG 실적 유지 전망
- High-End 신규 제품 TEST

MLB '23년 1Q 실적 및 '23년 2Q 예상

단위:억원, %



•1분기

시장재고 증가에 따른 실적조정

- 통신 네트워크시장 주요고객 재고증가 영향
- 전년동기 대비 성장세
- 네트워크 중심의 High-End 제품 개발

•2분기

완만한 성장 전망

- 고부가 제품 중심의 포트폴리오 개선
- 시장 및 고객 다각화 지속 (수익개선)
- 미래시장 대응 고사양 제품 개발 지속

요약재무제표 (연결기준)

[재무상태표]

단위:억원

구분	2022.1Q	2022.4Q	2023.1Q	QoQ	YoY
□ 자산총계	10,026억	11,918억	11,567억	-3%	15%
유동자산	4,146억	4,981억	4,565억	-8%	10%
현금 및 현금성자산	838억	1,224억	1,230억	1%	47%
매출채권 등	1,945억	1,897억	1,593억	-16%	-18%
비유동자산	5,880억	6,937억	7,002억	1%	19%
□ 부채총계	2,994억	3,368억	3,103억	-8%	4%
유동부채	2,074억	2,650억	2,257억	-15%	9%
비유동부채	920억	717억	845억	18%	-8%
부채비율	42.6%	39.4%	36.7%		
□ 자본총계	7,032억	8,550억	8,464억	-1%	20%
자본금	258억	258억	258억		

[손익계산서]

단위:억원

구분	2022.1Q	2022.4Q	2023.1Q	QoQ	YoY
매출액	3,054억	2,964억	2,177억	-27%	-29%
PKG	2,519억	2,541억	1,808억	-29%	-28%
FPC	232억	28억	15억	-46%	-94%
MLB	303억	395억	354억	-10%	17%
영업이익	448억	483억	103억	-79%	-77%
%	14.7%	16.3%	4.7%		
세전이익	480억	288억	141억	-51%	-71%
당기순이익	364억	222억	112억	-49%	-69%
%	11.9%	7.5%	5.2%		
EBITDA	708억	747억	379억	-49%	-46%
%	23.2%	25.2%	17.4%		

'2023 1Q ESG

환경 (Environment)



에너지 관리를 통한 탄소저감

- 공정간 설비 통합 운영
- 공정내 폐열 회수
- 폐자원 재활용율 개선

사회 (Social)



청소년 학습 지원

- 전자도서관 활용 지원
- 안산시 천문가족캠프 후원

장애인 재활 후원 (지역 생산품 구매)

지역경제 활성화 지원 (관내 쌀 구입)

지배구조 (governance)



합리적 지배구조 추구

- 이사회 중심의 경영체계 정착
- 관계사 연합 거버넌스 회의 운영
- 컴플라이언스 체계 강화