



Investor Relations

# 대덕전자 (주) 2023년 2분기 경영실적

2023. 08

## Disclaimer

본 자료는 **이해관계자 여러분의 편의를 위하여 작성** 되었습니다.  
또한, 내용에서 언급하는 미래에 대한 예측 정보는 투자자 편의를 위한 참고사항으로,  
향후 경영환경과 시장의 변화에 따라 **차이가 발생할 수 있음** 을 양해 바랍니다.

당사는 본 자료와 관련하여 투자자에 대한 어떠한 보증을 제공하거나  
책임을 부담하지 않습니다.

아울러 당사는 **이해관계자 여러분의 독립적인 판단에 의하여 투자** 가  
이루어 질 것을 신뢰 합니다.


본 자료의 재무정보는 **K-IFRS 연결기준** 으로 작성 되었습니다.

# 회사개요 및 사업소개

## [회사개요]

회사명	대덕전자 (주)
대표	신영환
설립일	2020년 5월 1일 (회사분할) ※최초설립 : 1972년 8월
신규상장일	2020년 5월 21일 ※최초상장 : 1987년
자산규모	1조 1,134억 (23.06)
임직원수	2,378명 (23.06)
본사위치	경기도 안산시 단원구 강촌로 230
해외거점	대덕 베트남 대덕전자(상해) DD USA

## [사업소개]




반도체 패키지




MLB

Memory




Nand

Non Memory




DRAM

Non Memory



AI Processor


Non Memory




AP & Controller

---


Automotive




Network



Industrial

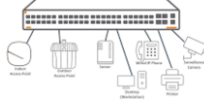


Consumer




---


NETWORK




Switch



Router



Optical Module

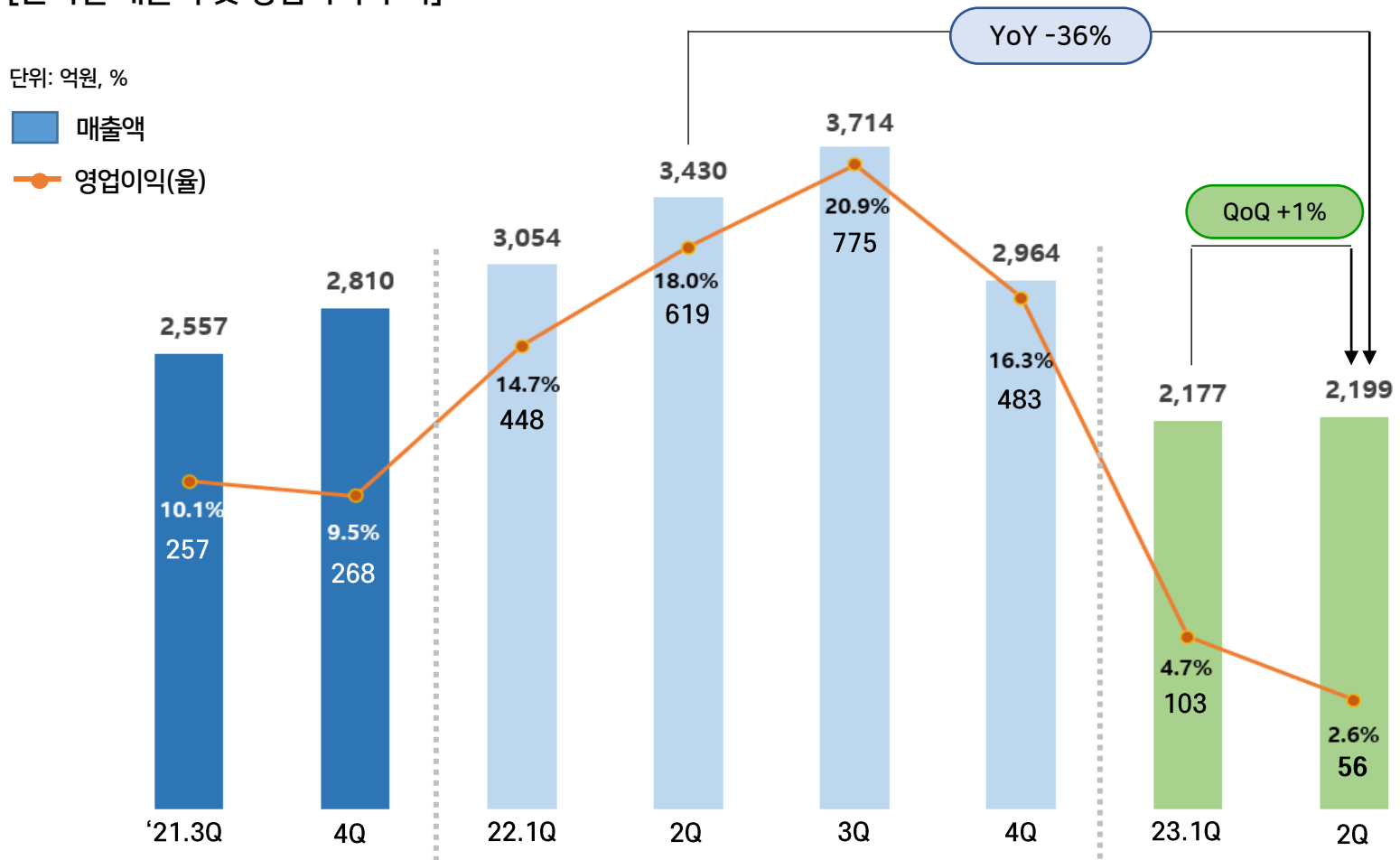


Semicon Tester

# '23년 2분기 실적

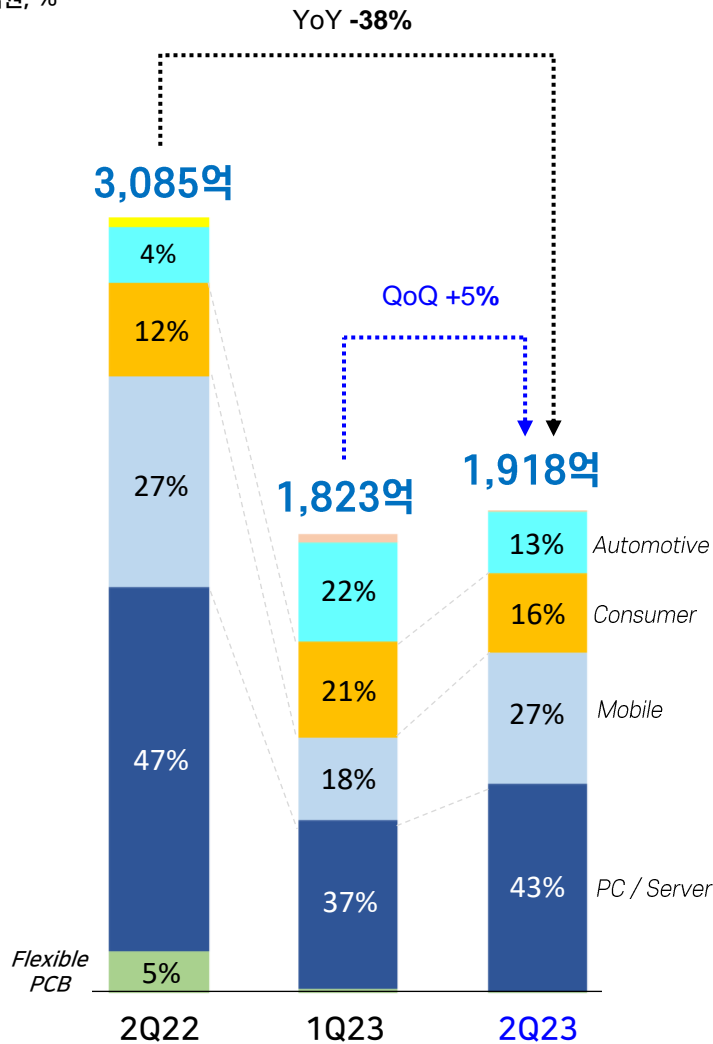
- 매출 : 글로벌 시장 둔화 지속으로 시장수요 침체. 단, D램 중심 메모리 PKG는 회복세
- 손익 : 글로벌 시장둔화 지속에 따른 가동률 둔화 지속

[분기별 매출액 및 영업이익 추이]



# 반도체 패키지 '23년 2Q 실적 및 '23년 3Q 예상

단위: 억원, %



## •2분기

### 전방시장 둔화 속, D램 중심 수요증가

- 글로벌 경기둔화 지속에 따른 수요침체 지속
- AI 서버向 메모리 PKG 수요 증가 (D램)
- 비메모리 PKG 재고조정 (비메모리 비중 39%)

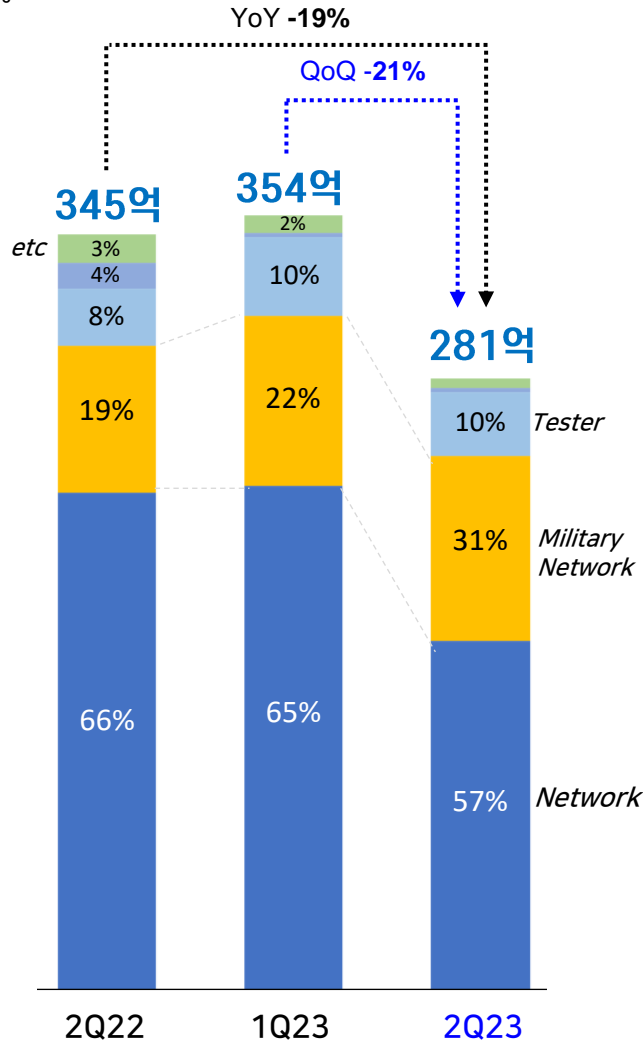
## •3분기

### 전분기 대비, 실적개선

- 비메모리 PKG 재고조정 지속
- 메모리 PKG 가시적 개선 (D램)
- High-End FCBGA 시장 진입

# MLB '23년 2Q 실적 및 '23년 3Q 예상

단위: 억원, %



## •2분기

### 고객사 재고조정 지속

- 글로벌 시장둔화에 따른 고객사 재고조정 및 Portfolio 조정에 따른 일시적 둔화
- 네트워크 중심의 High-End 제품 개발

## •3분기

### 완만한 개선 전망

- 재고조정 지속 (약화)
- 수익 중심의 Portfolio 개선 진행 (고객 및 시장다각화)
- 고사양 R&D 지속 (고다층화, 미세화 등)

## 요약재무제표 (연결기준)

### [재무상태표]

단위: 억원

구분	22.2Q	23.1Q	23.2Q	QoQ	YoY
□ 자산총계	11,213억	11,567억	11,134억	-4%	15%
유동자산	5,142억	4,565억	4,166억	-9%	10%
현금 및 현금성자산	1,143억	1,230억	1,417억	15%	47%
매출채권 등	2,095억	1,593억	1,390억	-13%	-18%
비유동자산	6,071억	7,002억	6,969억	0%	19%
□ 부채총계	3,622억	3,103억	2,628억	-15%	4%
유동부채	2,501억	2,257억	1,858억	-18%	9%
비유동부채	1,122억	845억	770억	-9%	-8%
부채비율	47.7%	36.7%	30.9%		
□ 자본총계	7,591억	8,464억	8,506억	0%	20%
자본금	258억	258억	258억		

### [손익계산서]

단위: 억원

구분	22.2Q	23.1Q	23.2Q	QoQ	YoY
매출액	3,430억	2,177억	2,199억	1%	-36%
PKG	2,917억	1,808억	1,913억	6%	-34%
FPC	168억	15억	5억	-67%	-97%
MLB	345억	354억	281억	-21%	-19%
영업이익	619억	103억	56억	-45%	-91%
%	18.0%	4.7%	2.6%		
세전이익	720억	141억	52억	-63%	-93%
당기순이익	548억	112억	43억	-62%	-92%
%	16.0%	5.2%	2.0%		
EBITDA	885억	379억	336억	-10%	-62%
%	25.8%	17.4%	15.3%		

## '2023 2Q ESG

### 환경 (Environment)



- 에너지 관리를 통한 탄소저감
- '아름다운 산단 가꾸기' 활동
- 전사 비상대피훈련 실시 (화재/재난)
- 스마트생태공장 국가지원업체 지정

### 사회 (Social)



- 청소년 학습 지원
  - 과학 및 환경관련 '영상물' 후원
  - 대덕전자와 함께하는 '과학동산'
- 기부문화 활성화 유공 업체 (안산시)
- 동반성장 워크숍 개최 (협력사 대상)
- 사회적가치(SV) 측정 참여

### 지배구조 (governance)



- 합리적 지배구조 추구
  - 이사회 중심의 경영체계 정착
  - 관계사 연합 거버넌스 회의 운영
- 지배구조보고서 공시