



Investor Relations

대덕전자 (주) 2024년 1분기 경영실적

2024. 05

Disclaimer

본 자료는 **이해관계자 여러분의 편의를 위하여 작성** 되었습니다.
또한, 내용에서 언급하는 미래에 대한 예측 정보는 투자자 편의를 위한 참고사항으로,
향후 경영환경과 시장의 변화에 따라 **차이가 발생할 수 있음** 을 양해 바랍니다.

당사는 본 자료와 관련하여 투자자에 대한 어떠한 보증을 제공하거나
책임을 부담하지 않습니다.

아울러 당사는 **이해관계자 여러분의 독립적인 판단에 의하여 투자** 가
이루어 질 것을 신뢰 합니다.


본 자료의 재무정보는 **K-IFRS 연결기준** 으로 작성 되었습니다.

회사개요 및 사업소개

[회사개요]

회사명	대덕전자 (주)
대표	신영환
설립일	2020년 5월 1일 (회사분할) ※최초설립 : 1972년 8월
신규상장일	2020년 5월 21일 ※최초상장 : 1987년
자산규모	1조 1,286억 (24.03)
임직원수	2,361명 (24.03)
본사위치	경기도 안산시 단원구 강촌로 230
해외거점	대덕 베트남 대덕전자(상해) DD USA

[사업소개]




반도체 패키지



MLB

Memory




Nand



MEMORY DDR5
DRAM

Non Memory



AI Processor



AP & Controller

Non Memory



Automotive



Network



Industrial



Consumer

NETWORK



Switch



Router



QSPF
Optical Module

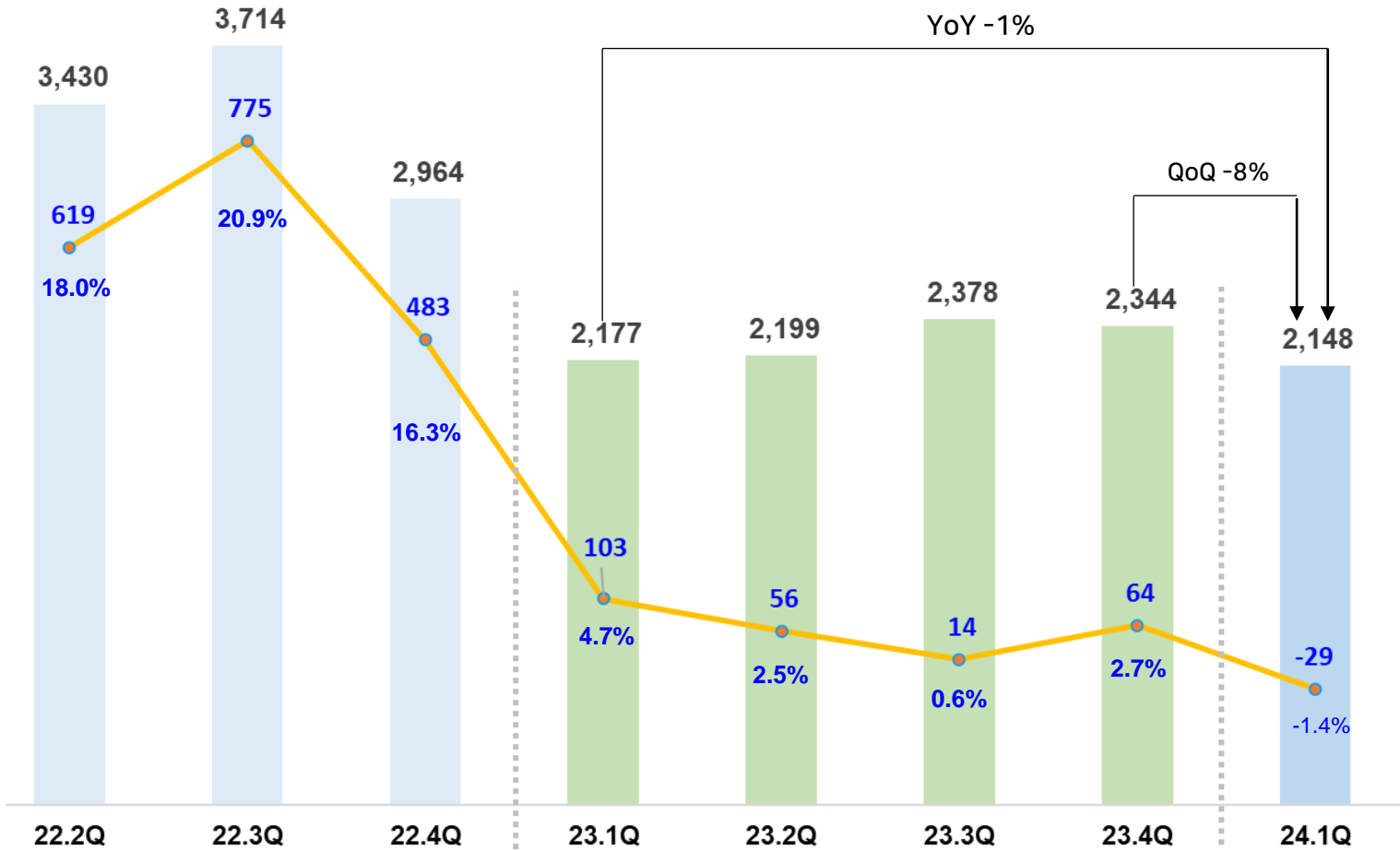


Semicon Tester

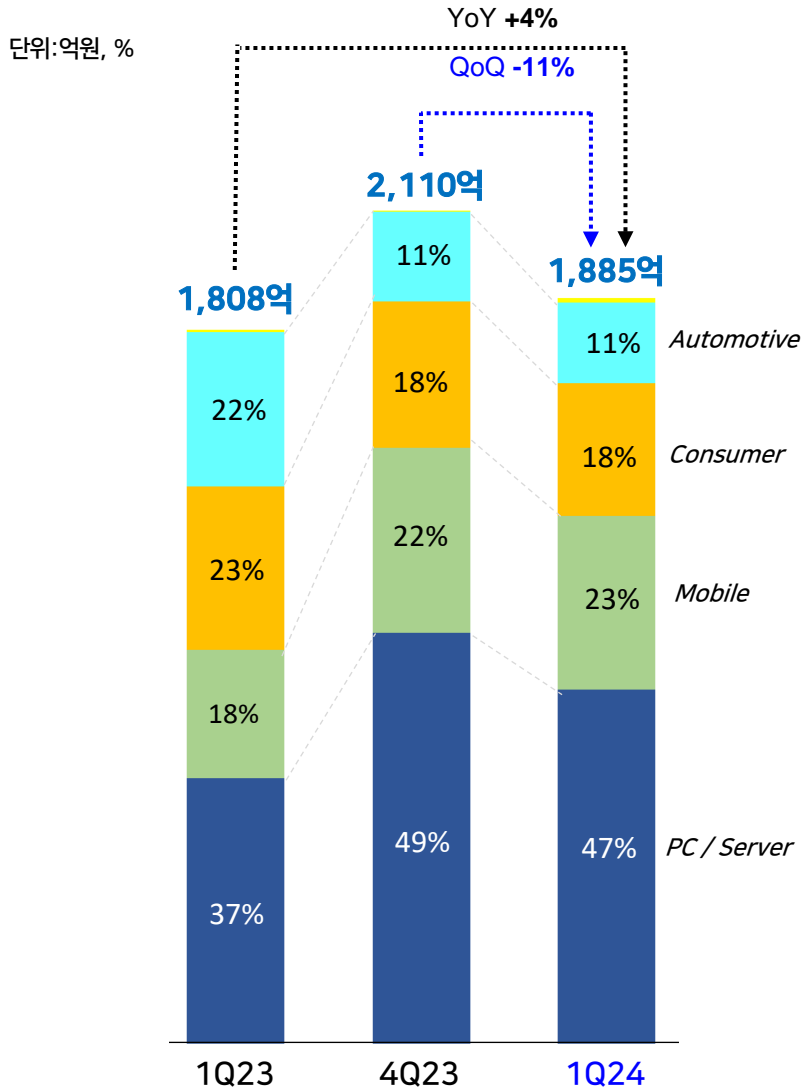
'24년 1분기 실적

- 매출 : 전방시장 둔화지속 및 주요고객사의 메모리 반도체 생산 조정 영향
- 손익 : 절대물량 감소에 따른 고정비부담 증가

[분기별 매출액 및 영업이익 추이] 단위: 억원, % ■ 매출액 —●— 영업이익(율)



반도체 패키지 '24년 1Q 실적 및 2Q 예상



•1분기

전방시장 수요둔화 및 고객사 생산조정 영향

- 주요 고객사의 생산량 조정에 따른 메모리PKG 감소
- 글로벌 자동차시장 둔화에 따른 전장向 물량 위축
- 해외고객사, 모바일 수요 소폭 증가

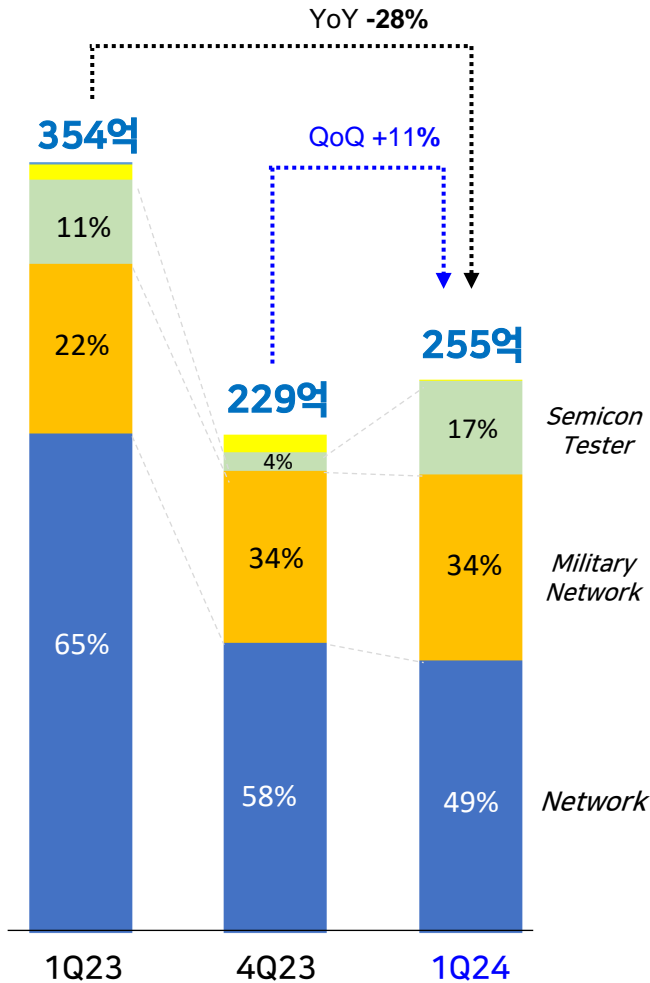
•2분기

점진적 시장 수요회복 기대

- 메모리 PKG 수요 회복 기대 (모바일, 서버 등)
- 비메모리向 수요 소폭 개선 기대
- 시장 다변화를 위한 대면적 기판 R&D 지속

MLB '24년 1Q 실적 및 2Q 예상

단위: 억원, %



•1분기

글로벌 시장 둔화 속, 반도체 시장 확대효과

- 반도체 시장 확대에 따른 부대수요 증가 (Tester)
- 네트워크向 시장수요는 전분기 동일 수준
- AS9100 인증 및 유관시장 개척

•2분기

시장 변동성 확대 속, 외형 개선전망

- 통신· 네트워크向 물량 증가 기대
- Portfolio 개선 및 시장다각화 지속 전개

요약재무제표 (연결기준)

[재무상태표]

단위:억원

구분	2023.1Q	2023.4Q	2024.1Q	QoQ	YoY
□ 자산총계	11,567억	11,275억	11,286억	0%	-2%
유동자산	4,565억	4,330억	4,433억	2%	-3%
현금 및 현금성자산	1,230억	766억	637억	-17%	-48%
매출채권 등	1,593억	1,240억	1,272억	3%	-20%
비유동자산	7,002억	6,945억	6,854억	-1%	-2%
□ 부채총계	3,103억	2,592억	2,731억	5%	-12%
유동부채	2,257억	1,767억	2,011억	14%	-11%
비유동부채	846억	825억	720억	-13%	-15%
부채비율	36.7%	29.8%	31.9%		
□ 자본총계	8,464억	8,683억	8,555억	-1%	1%
자본금	258억	258억	258억		

[손익계산서]

단위:억원

구분	2023.1Q	2023.4Q	2024.1Q	QoQ	YoY
매출액	2,177억	2,344억	2,148억	-8%	-1%
PKG	1,808억	2,111억	1,885억	-11%	4%
FPC	15억	4억	7억	85%	-51%
MLB	354억	229억	255억	12%	-28%
영업이익	103억	64억	-29억	-145%	-128%
%	4.7%	2.7%	적자전환		
세전이익	141억	45억	26억	-43%	-82%
당기순이익	112억	61억	20억	-68%	-82%
%	5.1%	2.6%	0.9%		
EBITDA	379억	363억	266억	-27%	-30%
%	17.4%	15.5%	12.4%		

'2024 1Q ESG

청소년 학습 지원



안산 대덕과학관 태블릿 기증

AS9100 품질시스템 인증



항공/우주 분야 품질시스템 인증

협력사 상생활동



거래협력사 대금 조기지급 (설 명절)

협력사 협의회 결성



주요 협력사 대상 협의체 구성

협력사와 공정거래 협약



공정거래 자율준수 및 동반성장 협약

안전 작업 환경 조성



사내 위험요소 발굴을 통한 사고예방활동