



Investor Relations

# 대덕전자 (주) 2024년 2분기 경영실적

2024. 08

## Disclaimer

본 자료는 **이해관계자 여러분의 편의를 위하여 작성** 되었습니다.  
또한, 내용에서 언급하는 미래에 대한 예측 정보는 투자자 편의를 위한 참고사항으로,  
향후 경영환경과 시장의 변화에 따라 **차이가 발생할 수 있음** 을 양해 바랍니다.

당사는 본 자료와 관련하여 투자자에 대한 어떠한 보증을 제공하거나  
책임을 부담하지 않습니다.

아울러 당사는 **이해관계자 여러분의 독립적인 판단에 의하여 투자** 가  
이루어 질 것을 신뢰 합니다.


본 자료의 재무정보는 **K-IFRS 연결기준** 으로 작성 되었습니다.

# 회사개요 및 사업소개

## [회사개요]

회사명	대덕전자 (주)
대표	신영환
설립일	2020년 5월 1일 (회사분할) ※최초설립 : 1972년 8월
신규상장일	2020년 5월 21일 ※최초상장 : 1987년
자산규모	1조 1,107억 (24.06)
임직원수	2,357명 (24.06)
본사위치	경기도 안산시 단원구 강촌로 230
해외거점	대덕 베트남 대덕전자(상해) DD USA

## [사업소개]




반도체 패키지




MLB

Memory




Nand




MEMORY DDR5  
DRAM

Non Memory




AI Processor




AP & Controller


Non Memory




Automotive



Network




Industrial




Consumer


NETWORK




Switch



Router



QSFP  
Optical Module



Semicon Tester

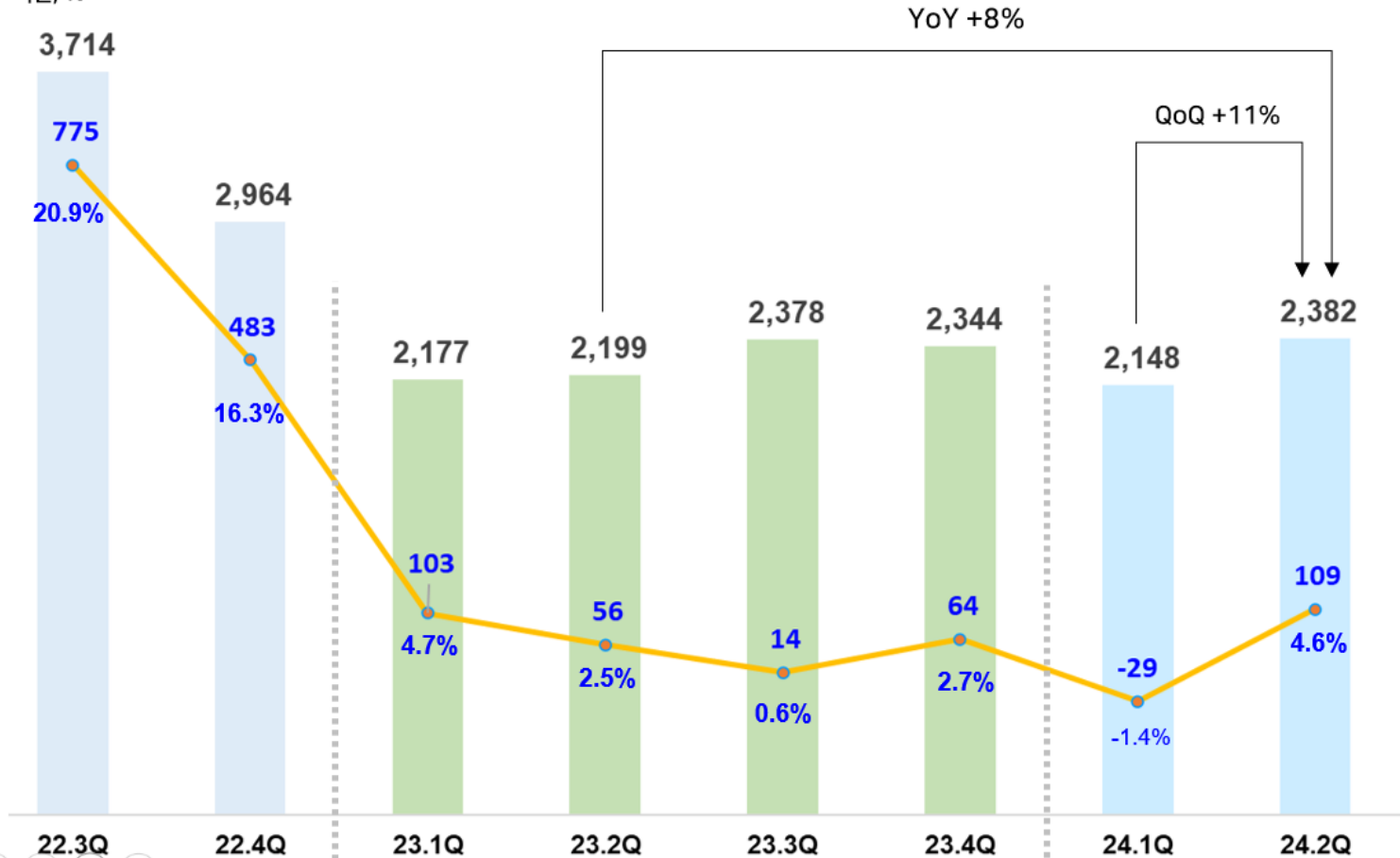
# '24년 2분기 실적

- 글로벌 반도체 수요 증가에 따른 메모리 및 비메모리 PKG 실적 개선
- MLB, 네트워크 向 고객수요 개선 및 중장기 성장을 위한 고부가 시장진입

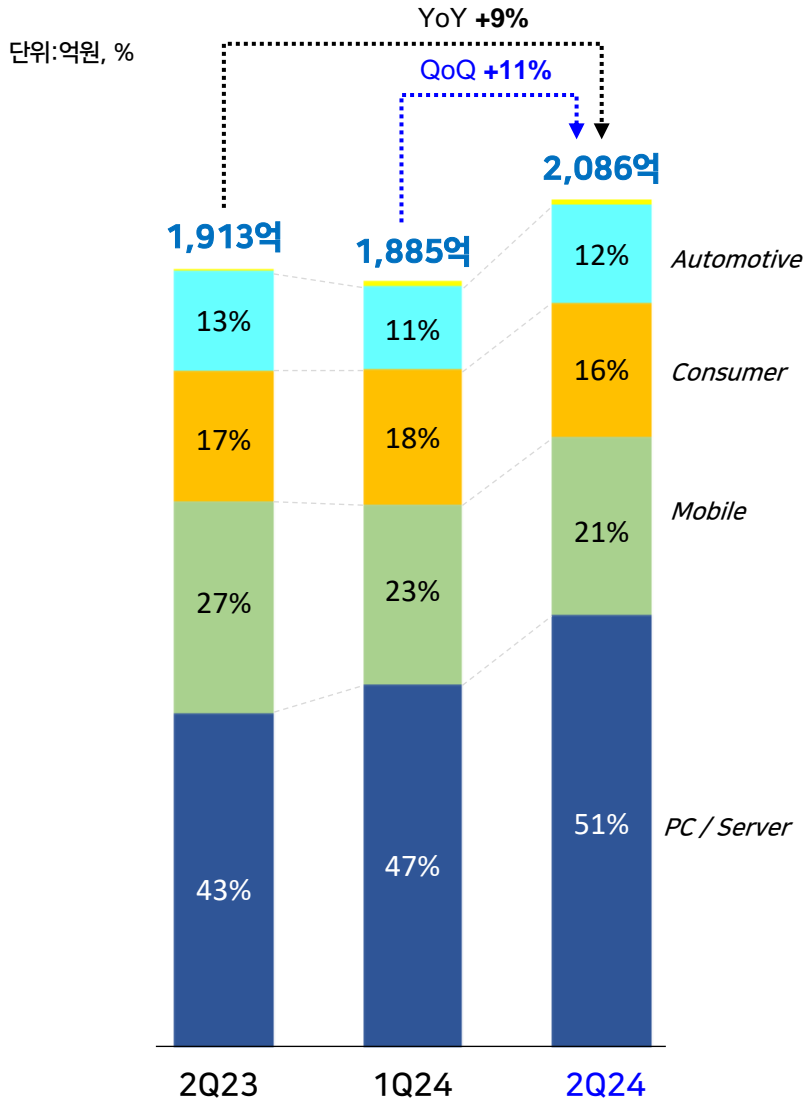
[분기별 매출액 및 영업이익 추이]

■ 매출액 —●— 영업이익(율)

단위: 억원, %



# 반도체 패키지 '24년 2Q 실적 및 3Q 예상



## • 2분기

### 글로벌 반도체 시장 수요회복세

- 글로벌 반도체 수요 증가에 따른 메모리 PKG 중심 회복
  - 서버向 DDR5 및 GDDR6, LPDDR 등
- 전장수요 소폭증가에 따른 FCBGA 실적 개선

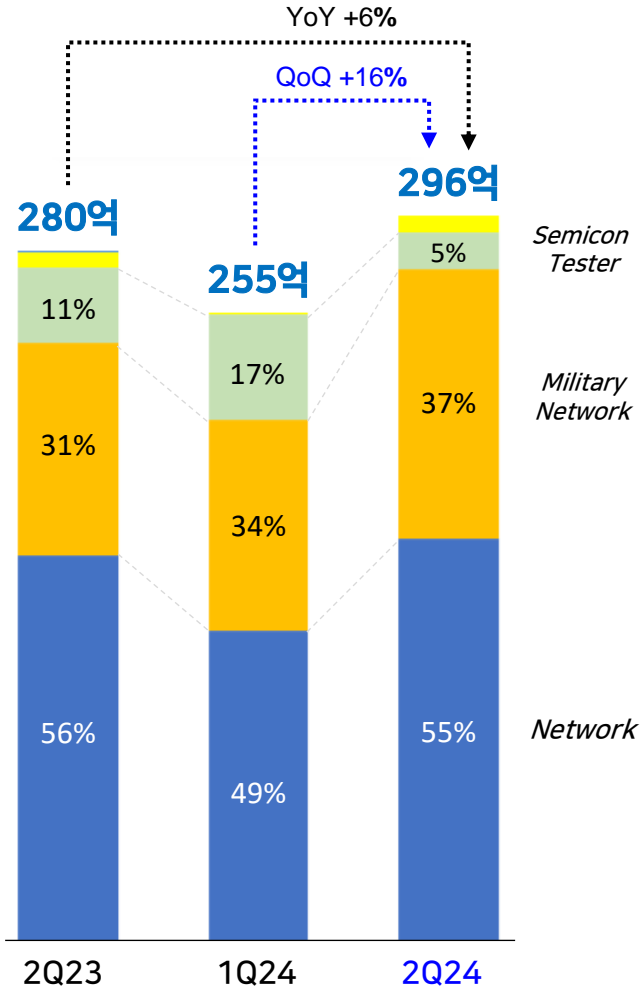
## • 3분기

### 글로벌 반도체 시장수요 증가 기대

- 메모리 수요증가 기대 (휴대폰, 노트북 등 회복 기대)
- 시장수요 사전대응 완료 (AI向 LPCAMM, CXL用 반도체 PKG 등)
- 차세대 메모리 GDDR7 양산 (AI 및 HPC 용)
- 대면적 FCBGA 시장개척 및 R&D 진행 (유리기판 등)

# MLB '24년 2Q 실적 및 3Q 예상

단위: 억원, %



## • 2분기

### 네트워크 중심의 실적 회복

- 네트워크 向 글로벌 수요 정체불구, 거래선 위주 수요 개선 (군수용 및 유선통신 등)
- 반도체 검사장비 向 단기 수요조정

## • 3분기

### 검사장비 수요회복 및 新시장 개척강화

- High-End 시장 개척 지속
  - AI가속기 시장 개발 강화 / 800G Switch 向 등
- HBM용 반도체 검사장비 向 양산

## 요약재무제표 (연결기준)

### [재무상태표]

단위:억원

구분	2023.2Q	2024.1Q	2024.2Q	QoQ	YoY
□ 자산총계	11,134억	11,286억	11,107억	-2%	0%
유동자산	4,166억	4,433억	4,450억	-3%	3%
비유동자산	6,969억	6,854억	6,657억	-1%	-2%
□ 부채총계	2,628억	2,731억	2,430억	-11%	-8%
유동부채	1,858억	2,011억	1,802억	-10%	-3%
비유동부채	770억	720억	628억	-13%	-19%
부채비율	30.9%	31.9%	28.0%		
□ 자본총계	8,506억	8,555억	8,678억	1%	2%
자본금	258억	258억	258억		

### [손익계산서]

단위:억원

구분	2023.2Q	2024.1Q	2024.2Q	QoQ	YoY
매출액	2,199억	2,148억	2,382억	11%	8%
PKG	1,913억	1,885억	2,086억	11%	9%
FPC	5억	7억	0억		
MLB	281억	255억	296억	16%	5%
영업이익	56억	-29억	109억	흑전	95%
%	2.6%	적자전환	4.6%		
세전이익	52억	26억	152억	494%	192%
당기순이익	43억	20억	122억	514%	181%
%	2.0%	0.9%	5.1%		
EBITDA	336억	270억	408억	56%	24%
%	15.3%	12.6%	17.1%		

## '2024 2Q ESG

### 청소년 학습 지원



안산 대덕과학관 청소년 교육활동 지원

### 재난대비 비상대응 훈련



전 임직원 대상 비상대응훈련 시행

### 협력사 상생활동



2024 협력사 동반성장 Work Shop

### 지역사회 봉사



임직원 헌혈활동

### 중소업체 상생지원 활동



동반성장 몰 도입 (인트라넷)

### ESG 공시



2024년 지배구조 보고서 공시