



Investor Relations

대덕전자 (주) 2024년 3분기 경영실적

2024. 11

Disclaimer

본 자료는 이해관계자 여러분의 편의를 위하여 작성 되었습니다.
또한, 내용에서 언급하는 미래에 대한 예측 정보는 투자자 편의를 위한 참고사항으로,
향후 경영환경과 시장의 변화에 따라 차이가 발생할 수 있음을 양해 바랍니다.

당사는 본 자료와 관련하여 투자자에 대한 어떠한 보증을 제공하거나
책임을 부담하지 않습니다.

아울러 당사는 이해관계자 여러분의 독립적인 판단에 의하여 투자 가
이루어 질 것을 신뢰 합니다.


본 자료의 재무정보는 K-IFRS 연결기준 으로 작성 되었습니다.

회사개요 및 사업소개

[회사개요]

회사명	대덕전자 (주)
대표이사	신영환
설립일	2020년 5월 1일 (회사분할) ※최초설립 : 1972년 8월
신규상장일	2020년 5월 21일 ※최초상장 : 1987년
자산규모	1조 967억 (24.09)
임직원수	2,441명 (24.09)
본사위치	경기도 안산시 단원구 강촌로 230
해외거점	대덕 베트남 대덕전자(상해) DD USA

[사업소개]




반도체 패키지



MLB

Memory



Nand

Non Memory



DRAM

Non Memory



AI Processor

Non Memory



AP & Controller


Automotive




Network




Industrial



Consumer




AI accelerator




OAM/UBB

NETWORK




Switch/Router

Semicon Tester



Optical Tranceiver



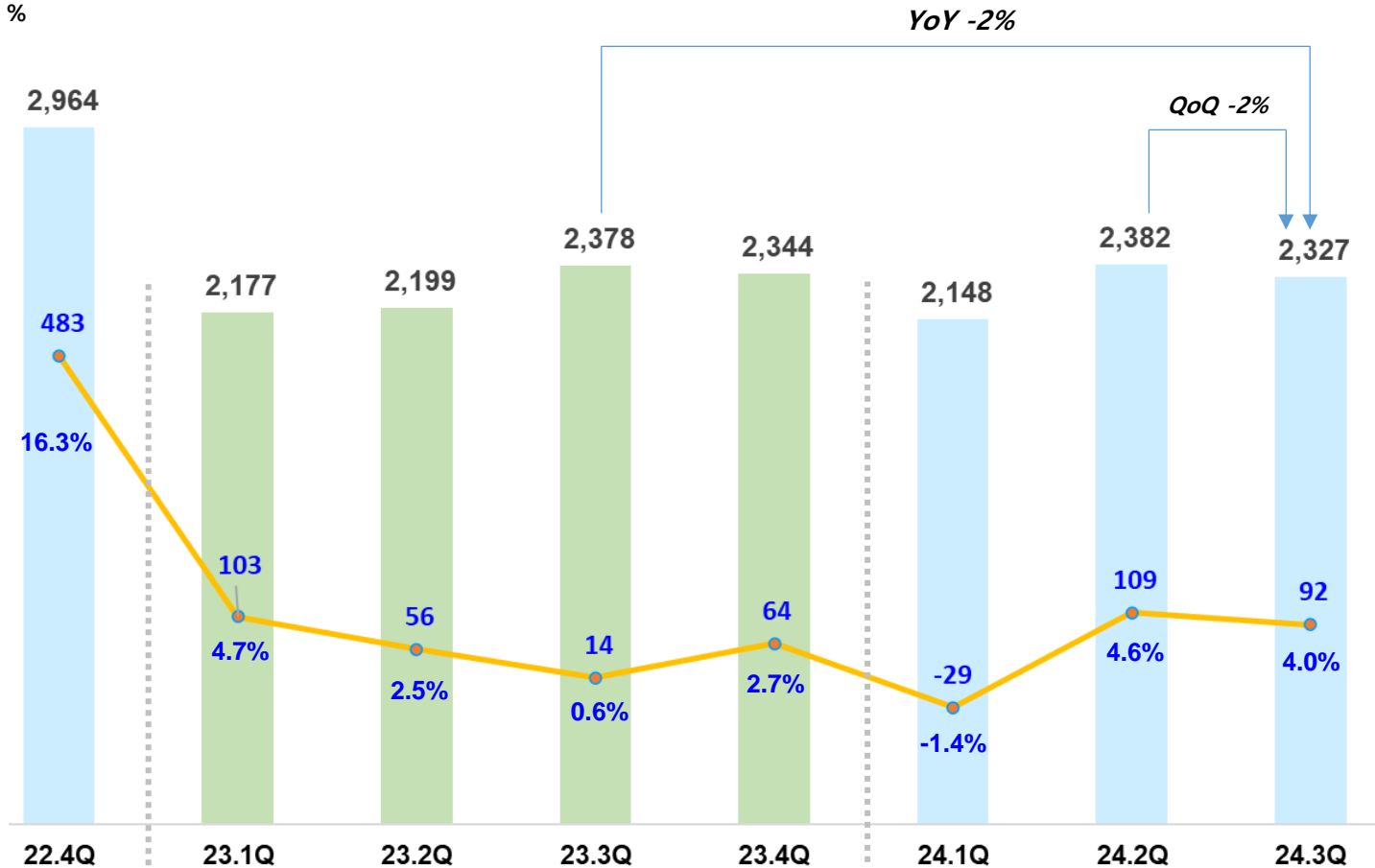
3Q 요약

- IT 소비 둔화에 기인한 반도체 수요위축으로 시장 경쟁이 심화되는 가운데, 연구개발을 통한 고부가가치 제품의 확대로 전년동기대비 수익성 개선

[분기별 매출액 및 영업이익 추이]

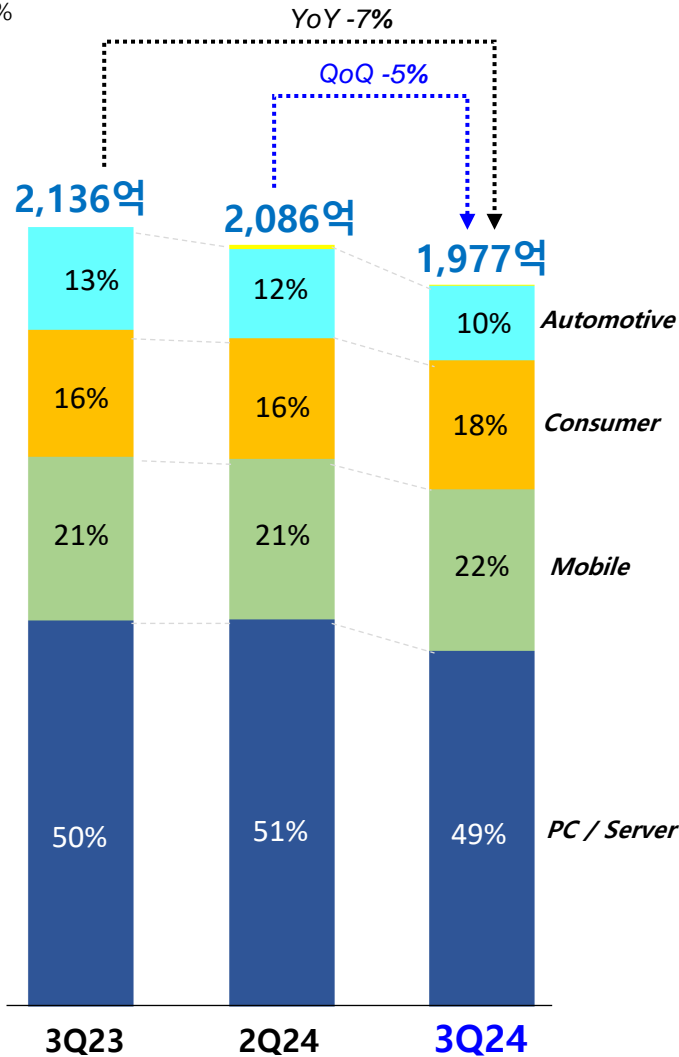
■ 매출액 — 영업이익(율)

단위: 억원, %



반도체 PKG '24년 3Q 실적 및 4Q 전망

단위: 억원, %



▶ 3Q 실적

전방시장 수요 둔화 양상

- 메모리 PKG向 수요 조정 국면
 - 서버向 DDR5 제외 시, 감소세
- 전장 중심 FCBGA 시장수요 침체 지속
 - 글로벌 전기차 수요 약화

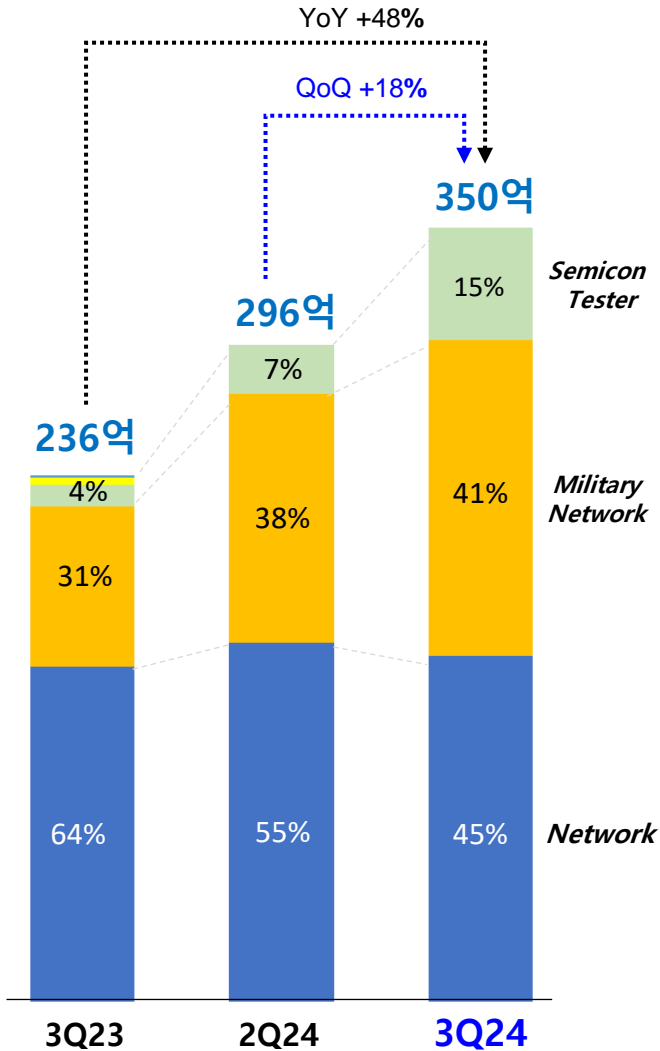
▷ 4Q 전망

글로벌 반도체 시장, 조정 예상

- 메모리 위주 수요감소 우려 (HBM 위주 수요증가)
 - 일부 메모리 수요개선 기대 (GDDR7 등)
- 계절적 재고조정 전망 (고객사 주문 감소)
- FCBGA 시장개척 주력 (신규시장 진출 준비)

MLB '24년 3Q 실적 및 4Q전망

단위: 억원, %



▶ 3Q 실적

전방시장 고객수요 증가세

- 네트워크向 고객 수요 증가
- 반도체 검사장비向 고객수요 증가 (HBM 검사장비)
- 800G向 Optical Transceiver 대응

▷ 4Q전망

新시장 진입을 통한 성장기반 확보

- 네트워크 및 검사기 시장 유지
 - HBM向 수요 점진 증가기대
- AI向 제품 양산 START 기대 (OAM,UBB)

요약재무제표

[재무상태표]

단위:억원

구분	2023.3Q	2024.2Q	2024.3Q	QoQ	YoY
□ 자산총계	11,089억	11,107억	10,967억	-1%	-1%
유동자산	4,280억	4,450억	4,514억	1%	5%
비유동자산	6,809억	6,657억	6,453억	-3%	-5%
□ 부채총계	2,548억	2,430억	2,241억	-8%	-12%
유동부채	1,804억	1,802억	1,678억	-7%	-7%
비유동부채	744억	628억	563억	-10%	-24%
부채비율	29.8%	28.0%	25.7%		
□ 자본총계	8,541억	8,678억	8,726억	1%	2%
자본금	258억	258억	258억		

[손익계산서]

단위:억원

구분	2023.3Q	2024.2Q	2024.3Q	QoQ	YoY
매출액	2,378억	2,382억	2,327억	-2%	-2%
PKG	2,136억	2,086억	1,977억	-5%	-7%
FPC	6억	-	-	-	-
MLB	236억	296억	350억	18%	48%
영업이익	14억	109억	92억	-16%	557%
%	0.6%	4.6%	4.0%		
세전이익	46억	152억	64억	-58%	39%
당기순이익	38억	122억	52억	-59%	32%
%	1.6%	5.1%	2.2%		
EBITDA	305억	408억	369억	-10%	21%
%	12.8%	17.1%	15.9%		

'2024 3Q ESG

청소년 학습 지원



안산 대덕과학관 청소년 교육활동 지원

지역사회 지원 활동



이웃나눔 캠페인 (안산 푸드뱅크)

협력사 상생활동



상생을 위한 우수 협력사 포상

임직원 건강관리



전 임직원 대상 정기검진 실행

인권 · 윤리 · 준법경영



인권, 윤리, 준법경영 실천 서약

탄소 이니셔티브 활동



CDP평가대응 (탄소정보공개)