DAEDUCK

대덕전자(주)
2026년 2분기 경영실적

JUL. 2026.

DAEDUCK
SINCE 1965
60th Anniversary
INFINITE

Copyright© DAEDUCK ELECTRONICS Co.,Ltd. All rights reserved.

Disclaimer

본 자료는 **이해관계자 여러분의 편의를 위하여 작성** 되었습니다.
또한, 내용에서 언급하는 **미래에 대한 예측 정보는** 투자자 편의를 위한 참고사항으로,
향후 **경영환경과 시장의 변화에 따라 차이가 발생할 수 있음 을 양해** 바랍니다.

당사는 본 자료와 관련하여 투자자에 대한 어떠한 보증을 제공하거나
책임을 부담하지 않습니다.
아울러 당사는 **이해관계자 여러분의 독립적인 판단에 의하여 투자** 가
이루어 질 것을 신뢰 합니다.

본 자료의 **재무정보는 K-IFRS 연결기준 으로 작성 되었습니다.**

회사개요 및 사업소개

회사개요

회사명	대덕전자 ㈜
대표이사	신영환
설립일	2020년 5월 1일 (회사분할) ※ 최초설립 : 1972년 8월
신규상장일	2020년 5월 21일 ※ 최초상장 : 1987년
자산규모	1조 3,678억 (26.06)
임직원수	2,747명 (26.2Q)
본사위치	경기도 안산시 단원구 강촌로 230
해외거점	대덕 베트남 대덕전자 (상해) DD USA

사업소개

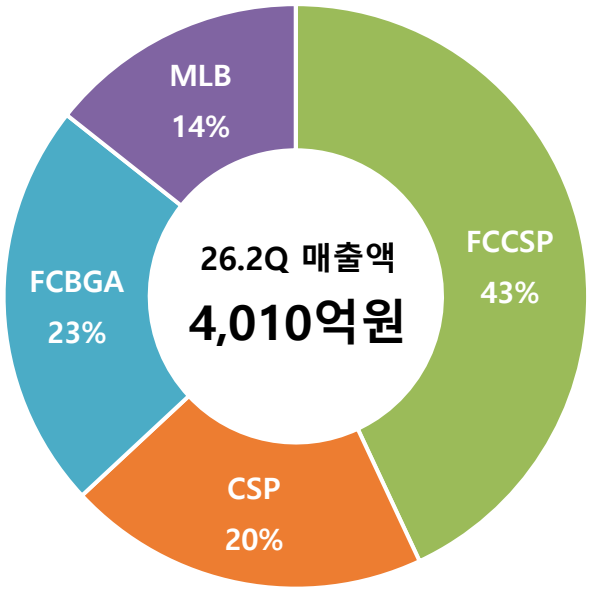

- **FCCSP :** AP, ADAS, Controller (SSD), GDDR7, DDR5
- **CSP :** Nand, LPDDR5 (SoCAMM, CXL, Mobile), MCP
- **FCBGA :** Autonomous, Optics, Network, Controller (CXL)
- **MLB :** AI, Network, Military, Tester

Products Line-Up

구분	FCCSP
FCCSP	**Mobile AP, Automotive** (Radar, ADAS)**, SSD** (Controller)**, AI, Data Center, AI_PC, 그래픽카드, 게임기**

스마트폰

RADAR

ADAS

SSD

AI / Data Center

그래픽카드

AI_PC

게임콘솔

구분	FCBGA	CSP
FCBGA / CSP	**Automotive, AI서버** (Controller), **Data Center** (Optics, Network)	**스마트폰, 서버, SSD, PC, SoCAMM, CXL**

Automotive

Server

Display

CXL

SSD

노트북

스마트폰

SoCAMM

구분	AI Accelerator	N/W	etc
MLB	**AI서버** (UBB, OAM)	**Data Center, Military, Aerospace 등**	

AI서버

스위치/라우터

군용 통신장비

Aerospace

반도체 검사기기


EDA

26.2Q 종합

AI · 데이터센터 등 고성능 반도체 중심 수요 증가와 사업 경쟁력 강화를 바탕으로 실적 개선 지속

[분기별 매출액 및 영업이익 추이]

단위: 억원, %

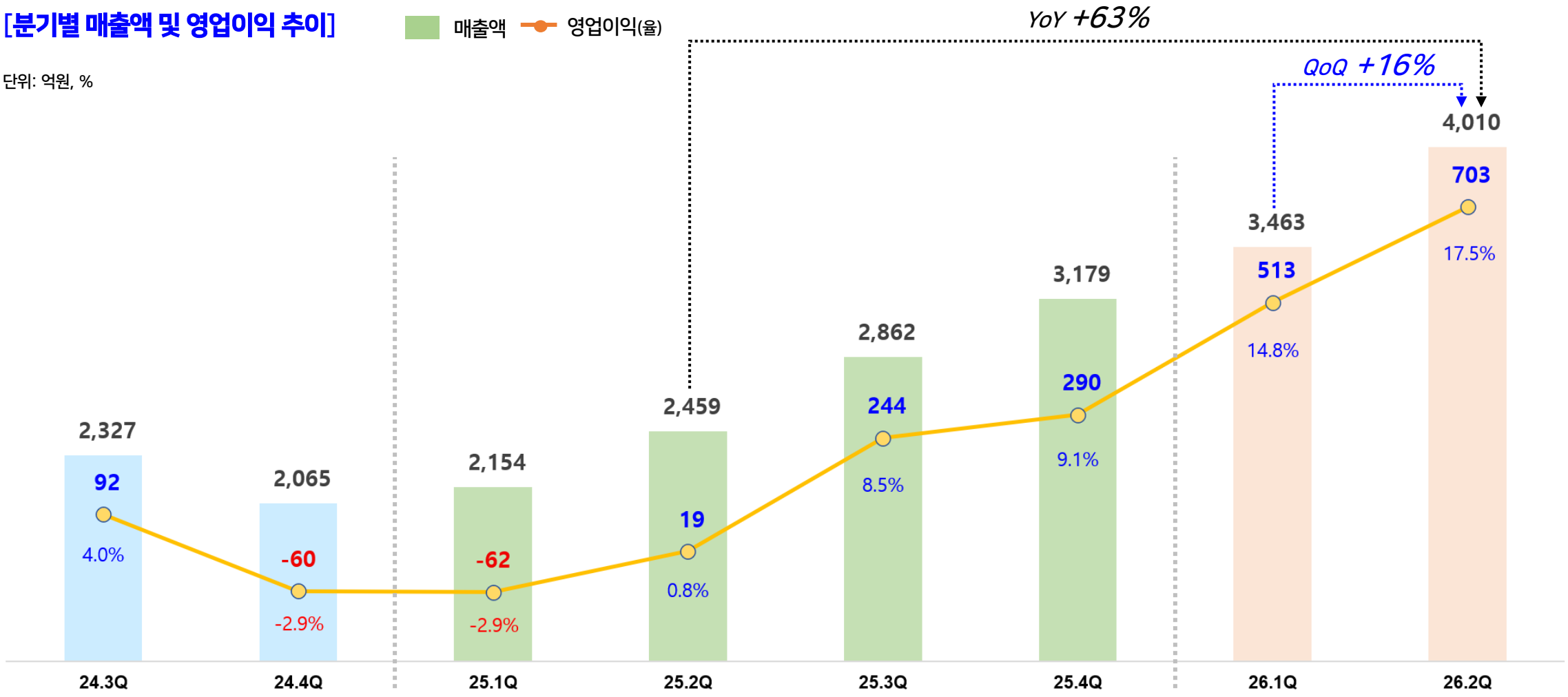

PKG Substrate's 26.2Q 실적 & 3Q 전망

단위: 억원, %

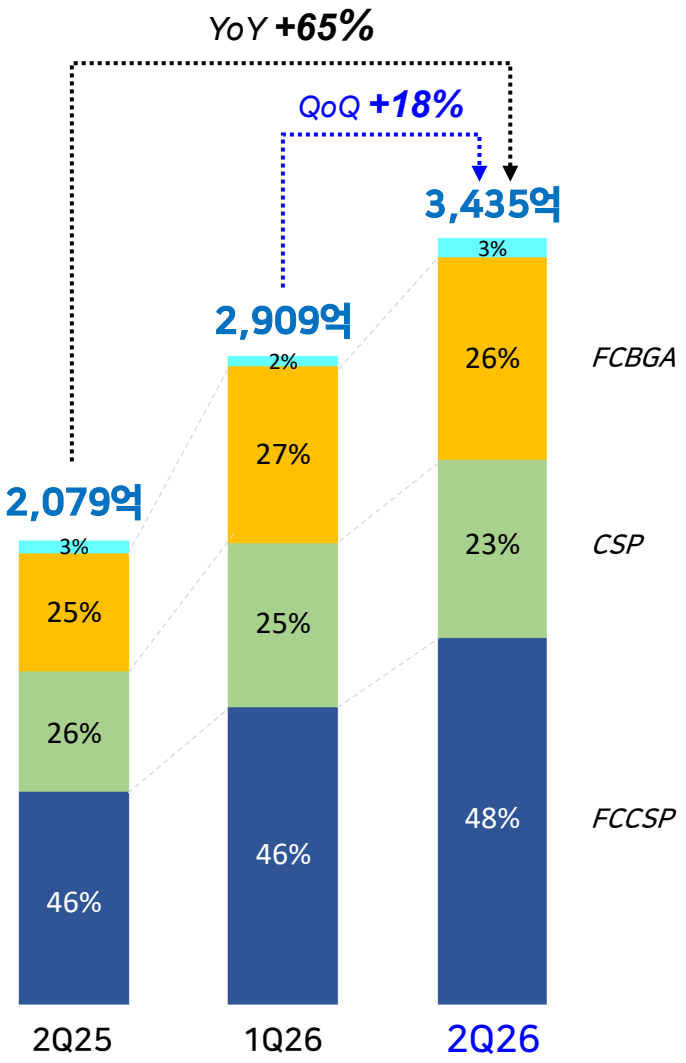

▶26.2Q 실적

고부가 제품 중심 실적 개선

- 고부가 제품 비중 확대를 통해 전사 수익성 개선 기반 강화
  - AI 및 고부가 반도체 중심 수요 확대에 따른 실적 개선
  - 제품 Mix 개선을 바탕으로 매출 성장 및 수익성 향상
- 생산성 향상과 고환율 환경이 더해지며 분기별 실적 개선

▷26.3Q 전망

견조한 수요 흐름 지속 전망

- AI D/C 向 대면적 기판 양산 및 신제품 개발 대응
  - 고사양 Network 제품 및 Physical AI 등
- 데이터센터 · 전장 중심 성장세 지속 전망
  - Controller, Optical Module 중심 데이터센터 수요 지속
  - FSD, RADAR, ADAS 중심 전장용 수요 확대

MLB's 26.2Q 실적 & 3Q 전망

단위: 억원, %

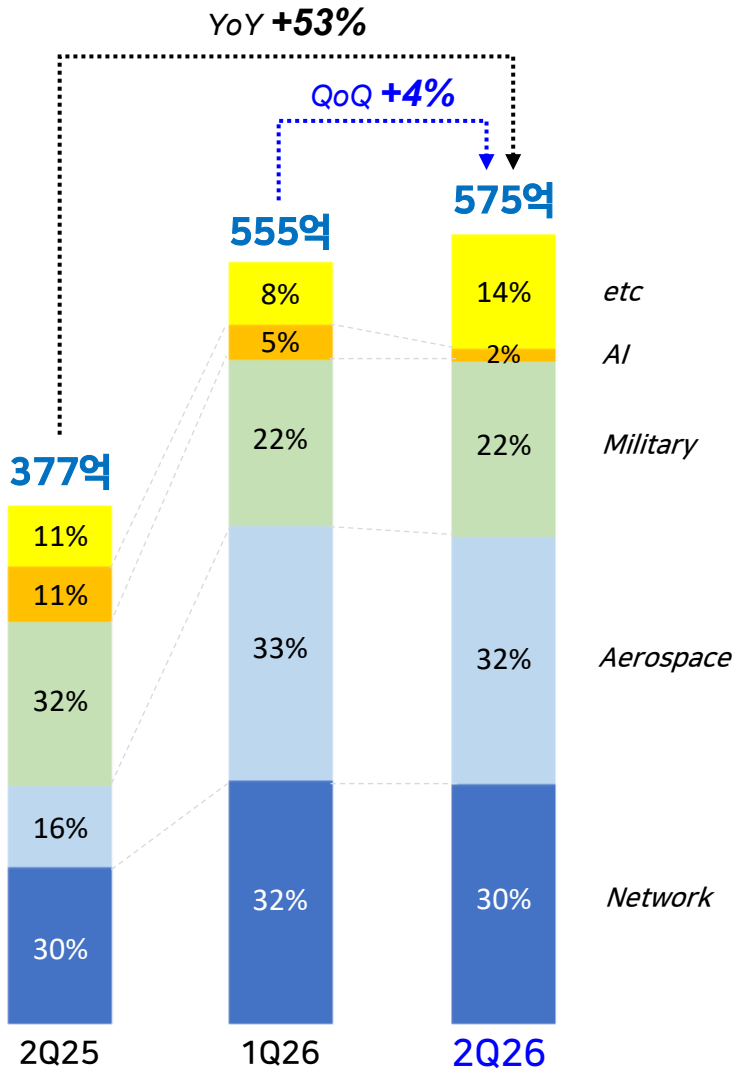

▶26.2Q 실적

고부가 제품 중심 성장 기반 강화

- 고부가 응용처 중심 안정적인 제품 Mix 유지
  - 견조한 Aerospace 수요 기반 매출 비중 안정적 유지
  - Military 등 고수익 제품군의 수익성 기여 지속
- 반도체 검사장비 및 EDA 제품 수요 확대에 따른 매출 성장

▷26.3Q 전망

성장 모멘텀 확대 전망

- AI 向 차세대 제품 양산 본격화
- 생산능력 확충 기반 성장 동력 강화
  - 생산능력 확대를 통한 고객 대응력 강화 및 신제품 개발 대응 강화

요약 재무제표

[재무상태표]

단위:억원

구분	2025.2Q	2026.1Q	2026.2Q	QoQ	YoY
□ **자산총계**	**10,930억**	**11,951억**	**13,678억**	14%	25%
유동자산	4,973억	5,967억	7,086억	19%	42%
비유동자산	5,957억	5,985억	6,592억	10%	11%
□ **부채총계**	**2,422억**	**2,765억**	**3,909억**	41%	61%
유동부채	2,033억	2,464억	3,083억	25%	52%
비유동부채	389억	301억	826억	174%	112%
부채비율	28.5%	30.1%	40.0%		
□ **자본총계**	**8,508억**	**9,187억**	**9,768억**	6%	15%
자본금	258억	258억	258억		

[손익계산서]

단위:억원

구분	2025.2Q	2026.1Q	2026.2Q	QoQ	YoY
매출액	**2,459억**	**3,463억**	**4,010억**	16%	63%
PKG	2,082억	2,909억	3,435억	18%	65%
MLB	377억	555억	575억	4%	53%
영업이익	**19억**	**513억**	**703억**	37%	3599%
%	0.8%	14.8%	17.5%		
세전이익	-19억	596억	748억	25%	흑자전환
당기순이익	**44억**	**455억**	**577억**	27%	1211%
%	1.8%	13.1%	14.4%		
EBITDA	**267억**	**746억**	**930억**	25%	248%
%	10.9%	21.5%	23.2%		

지속가능경영 활동 2Q

청소년 과학교육 추진 사업

대덕과학관 청소년 과학교육 사업 '패밀리사이언스데이'

협력사 동반성장 및 안전지원

협력사 안전사고 예방 설명회

상생협력 기반 파트너십 강화

'26년 DD Partners' Day

조직문화 활성화 활동

조직문화 활성화 Activity 활동_마라톤 대회

안전보건 역량 강화 활동

2026년 비상대응훈련 실시

임직원 건강관리 캠페인

임직원 뇌심혈관 질환 예방을 위한 '혈압측정의 날'

- End Of Documents -